

МЕДИАКИТ

Баня-Эксперт.com

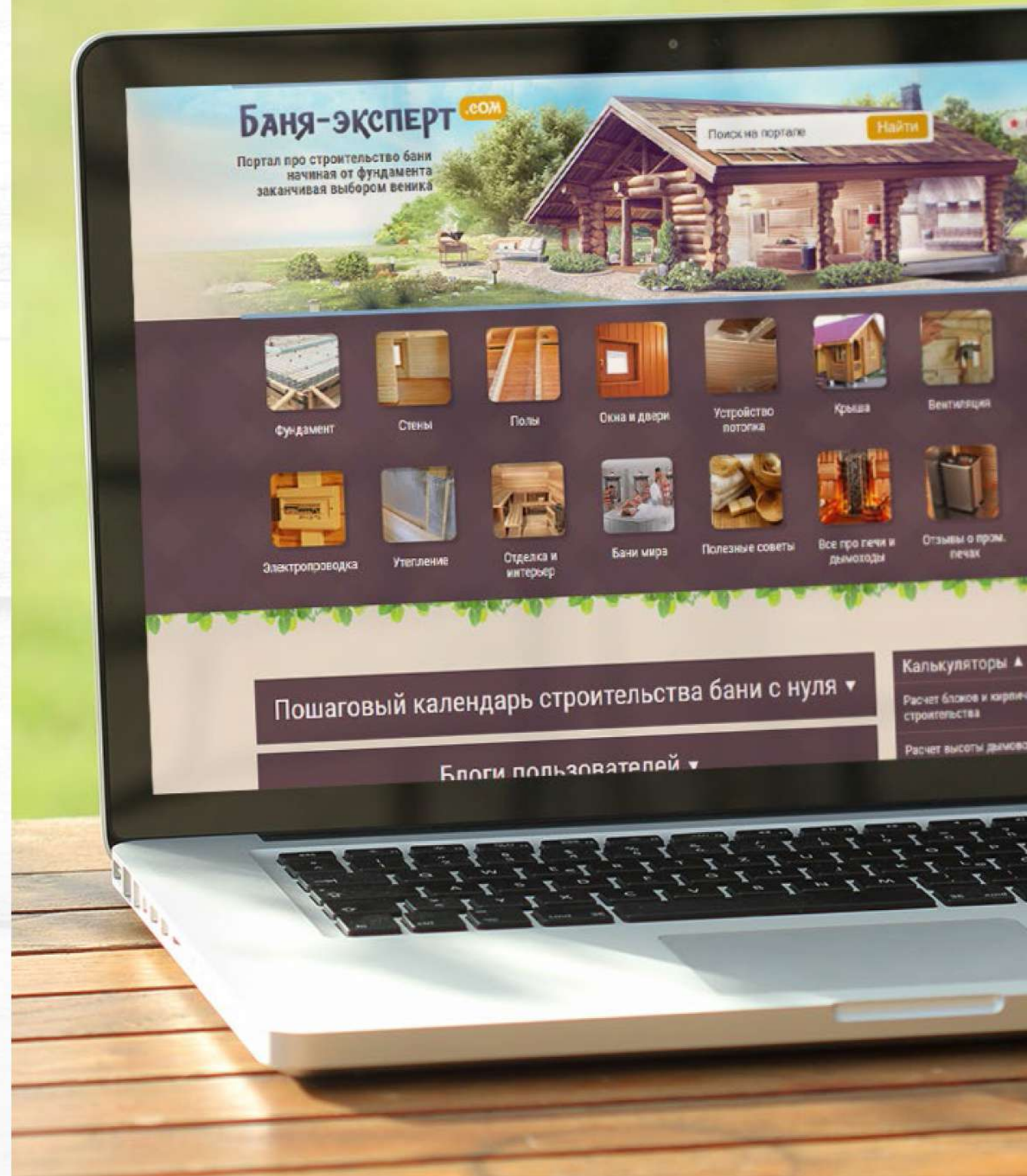
Портал о строительстве бань,
начиная с фундамента
и заканчивая выбором веника

О портале | banya-expert.com

Banya-Expert.com знакомит читателя с технологиями строительства бань. Статьи портала посвящены как отдельным этапам строительства (фундамент, стены, канализация, вентиляция, отделка), так и проектам бань в целом. Полезные для пользователя калькуляторы расчёта и пошаговый календарь строительства бани с нуля делают портал поистине незаменимым.

Рубрики:

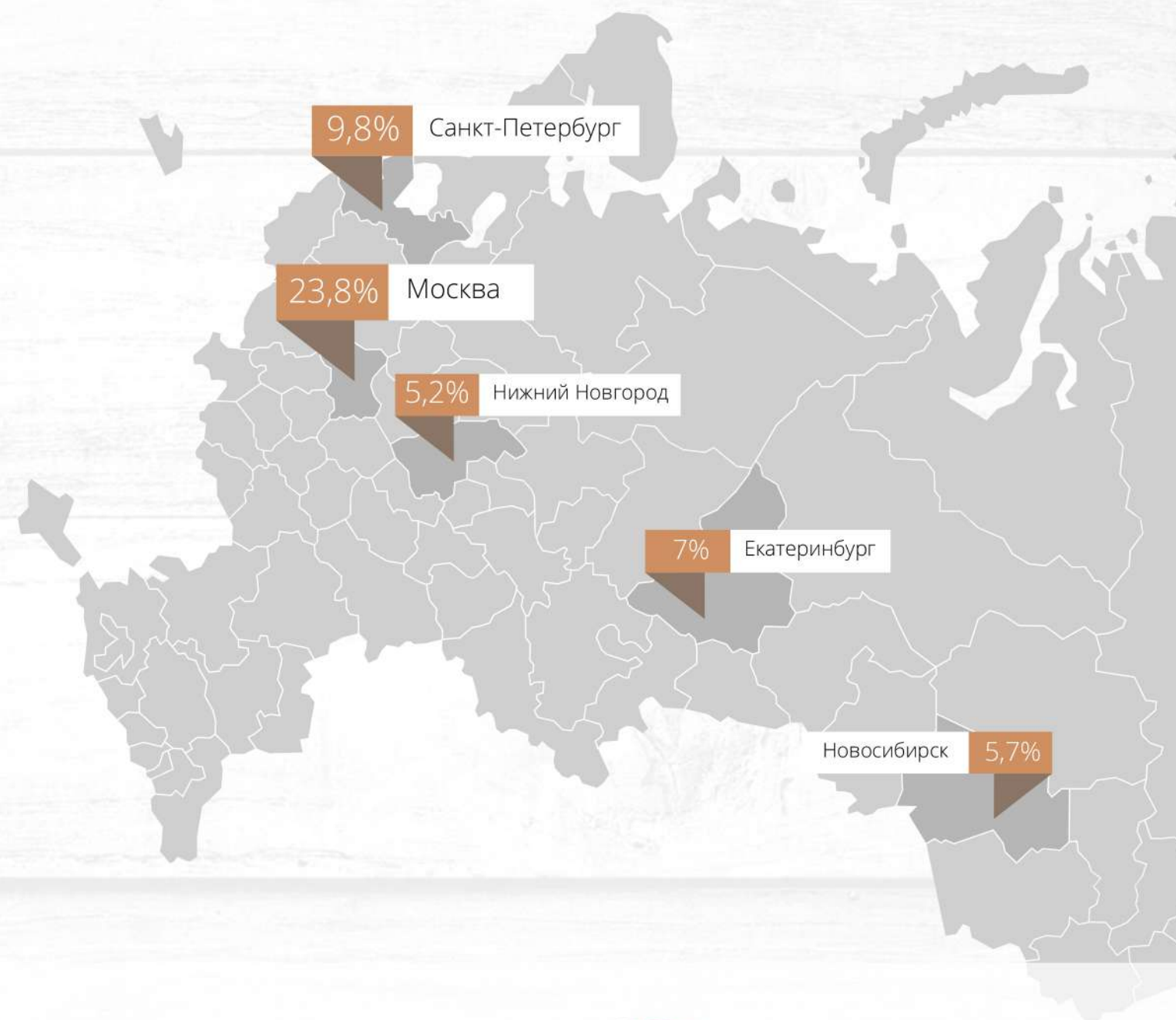
- » Бани мира
- » Вентиляция
- » Всё про печи и дымоходы
- » Крыша
- » Окна и двери
- » Отделка и интерьер
- » Отзывы о печах
- » Подвод и слив воды
- » Полы
- » Проекты бань
- » Стены
- » Устройство потолка
- » Утепление
- » Фундамент
- » Электропроводка



Аудитория | banya-expert.com

banya-expert.com - эффективная рекламная площадка для компаний, развернувших свою деятельность по всей России. Совокупная доля обозначенных на карте регионов составляет **51,5%**, все остальные представлены среди аудитории портала в равной степени.

65,5% читателей портала - мужчины и женщины в возрасте **от 25 до 45 лет**. Почти половина посетителей заходят на сайт с мобильных устройств - важный показатель для вашей рекламы.



195 000
уникальных посетителей
в месяц

11 000
просмотров в сутки



Устройства
58,3% ПК
41,7% мобильные



Пол
50,3% мужчины
49,7% женщины



Возраст
3% до 18
21% 18-24
35,5% 25-34
25% 35-44
15,5% от 45

Баннерная реклама | banya-expert.com

Баннерная реклама на портале **banya-expert.com** может решать сразу несколько задач: привлекать посетителей на ваш сайт и повышать узнаваемость вашей компании среди целевой аудитории.

Вы можете разместить **статический** или **динамический** баннер, использовать геотаргетинг и показ на конкретных страницах портала.

Баннер 1

- 690x90
- адаптируется в мобильной версии сайта
- показывается в начале и середине страницы
- CTR - 2,3%

Баннер 2

- 220x400
- закрепляется в правом сайдбаре при прокрутке страницы
- CTR - 2,2%

Баня-эксперт .com
Портал про строительство бани начиная от фундамента заканчивая выбором венника

Поиск на портале

Проекты | Фундамент | Бани мира | Советы | Отделка | Полы | Печи | Видео

Главная > Отделка и интерьер > Отделка парилки в бане

Баннер 690x90

Отделка парилки в бане

36237 1 8 октября 2015

Отделка и интерьер

Парилка – самое главное помещение бани, ведь бани без парилки не бывает. Традиционно вокруг этого небольшого помещения для удобства проектируются дополнительные пространства, которых может быть достаточно много: мойка, душевая, комната отдыха, бассейн и т.д. Для каждой комнаты бани может быть разработан свой уникальный и привлекательный дизайн.

Калькуляторы ▲

- Расчет блоков и кирпича для строительства
- Расчет высоты дымовой трубы
- Расчет количества вагонки
- Расчет ленточного фундамента

Рубрики

- Бани мира
- Вентиляция
- Видео
- Все про печи и дымоходы
- Крыша
- Окна и двери
- Опыт строительства бани своими руками
- Отделка и интерьер

Баня-эксперт .com

Меню

Главная > Отделка и интерьер > Отделка парилки в бане

Адаптивный баннер

Отделка парилки в бане

36154 1 8 октября 2015

Отделка и интерьер

Парилка – самое главное помещение бани, ведь бани без парилки не бывает. Традиционно вокруг этого небольшого помещения для удобства проектируются дополнительные пространства, которых может быть достаточно много: мойка, душевая, комната отдыха, бассейн и т.д. Для каждой комнаты бани может быть разработан свой уникальный и привлекательный дизайн.

и влажного помещения, нужно помнить, что работы будут не оформленные стены. В комплексе решается огромный

ются пароизоляцией;

работки, которые дарят интерьеру законченность и эстетику.

Может быть и парилка.

В парилке необходимо предусмотреть вентиляционные отверстия.

Пирван обшивается лопаткой. Сначала прибивается лопаточный брусок в поперек, затем лопатка здесь, в трещину.

Между элементами каркаса устанавливаются утеплители. С внутренней стороны парилки его закрывают фольгой.

Стеновая вагонка прибивается на шурупы, но есть так, чтобы образовывался зазор между вагонками с канавками вагонки, который обит лопаткой.

Выпуклые вентиляционные отверстия закрывают в лопатке. В данном случае вентиляционная вагонка прибивается в утеплитель лопаткой.

Крышки на вагонку с внутренней стороны к торцу прибиваются лопаткой.

Брендинг | banya-expert.com

Брендинг - наиболее крупный и яркий формат размещения на портале. Если вы хотите повысить узнаваемость компании среди целевой аудитории, брендинг - идеальный вариант. Вас гарантированно заметят и запомнят, а клики и переходы станут приятным бонусом.

В качестве подложки могут использоваться как статичные, так и динамичные изображения. Брендинг может быть представлено верхней шапкой и боковыми подложками.



Продажа лидов | banya-expert.com

Мы можем собрать для вас контакты потенциальных клиентов с помощью виджета чата с ботом. Вам остаётся только связаться с клиентом, оставившим заявку, и предложить свои услуги.

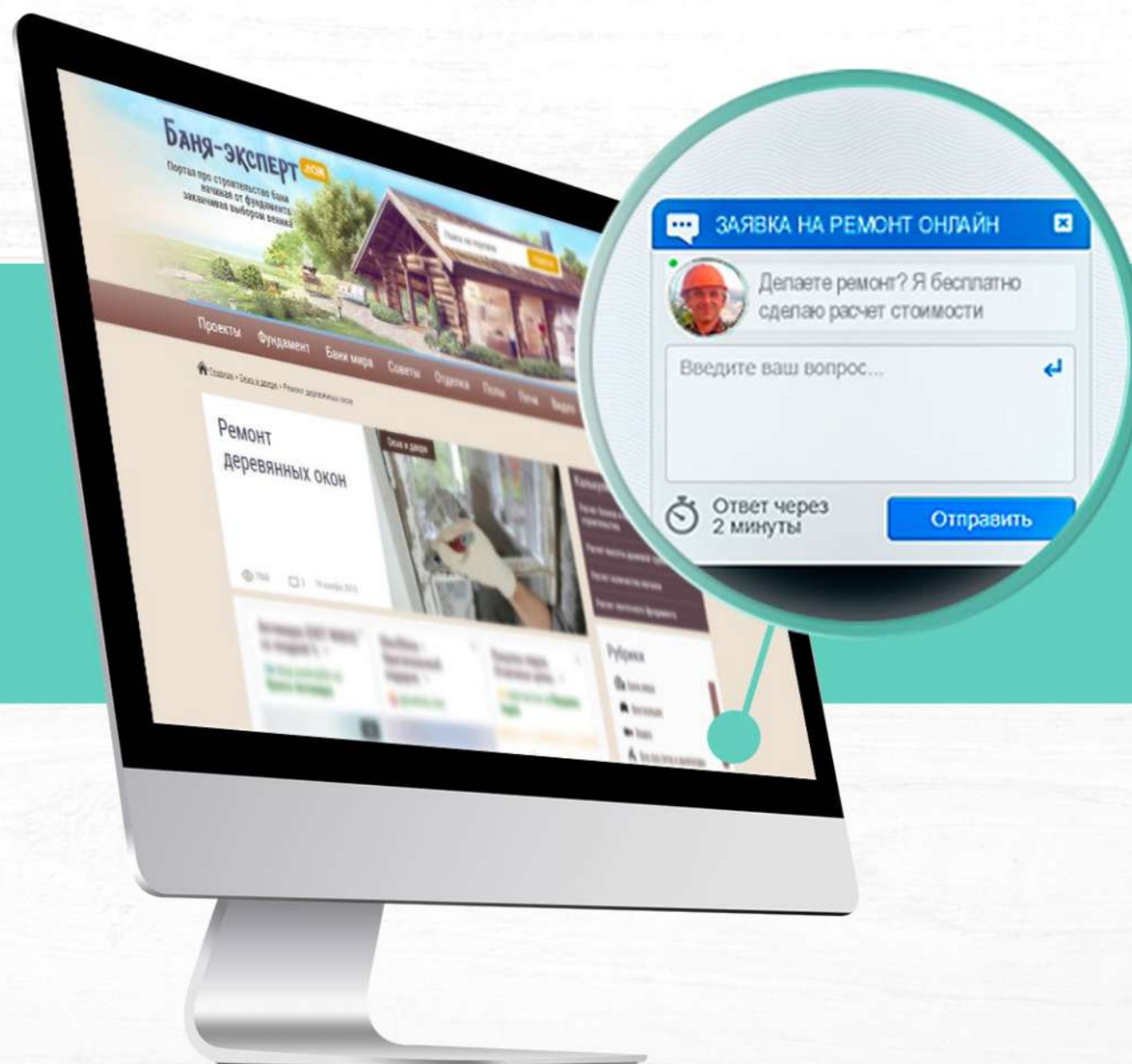
Для виджета доступны **геотаргетинг** и **показ на отдельных страницах портала**.

Оплачивайте только подтверждённые заявки

Все полученные с помощью виджета заявки отображаются в вашем личном кабинете. После беседы с клиентом вы ставите заявке статус: одобрено или отказ.

Почему это работает?

Мы устанавливаем на портале виджет, предлагающий читателю бесплатную консультацию вашего специалиста или расчёт стоимости ваших услуг. Читатель оставляет свои контакты в специальной форме, потому что хочет получить это предложение - "разогреть" клиента дополнительно не нужно.



Виджет чата с онлайн-консультантом | banya-expert.com

Виджет чата позволяет менеджеру компании взаимодействовать с посетителями нашего портала в реальном времени, отвечая на их вопросы. Это открывает широкие возможности для привлечения клиентов.

Вы вкладываете ресурсы на общение с аудиторией, заинтересованной в ваших услугах – это гарантируют геотаргетинг и показ на статьях, по тематике соответствующих вашей деятельности.

Виджет чата – наиболее эффективный способ привлечь клиента.

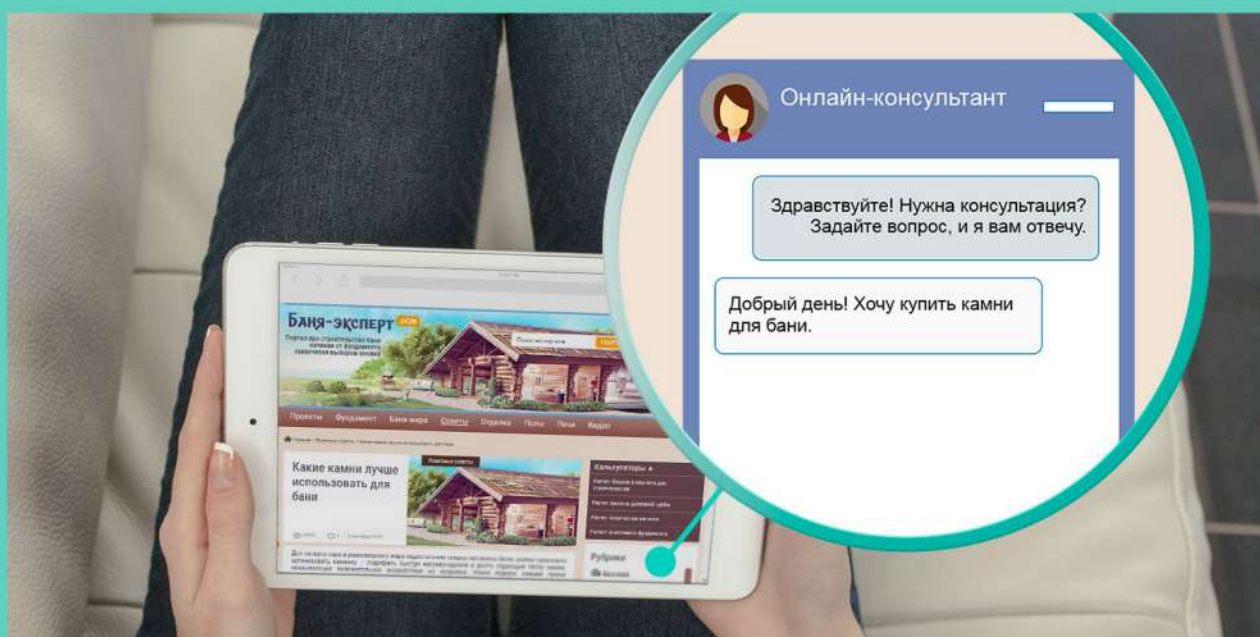
Как это работает?

1

Мы устанавливаем вам клиент чата. Посетитель видит на сайте соответствующее окно. Когда кто-то с помощью чата задаст вопрос – ваш менеджер получит уведомление.

2

Ваш менеджер общается с посетителем и отвечает на его вопросы, получает контакты клиента для дальнейшего взаимодействия. Теперь успех в ваших руках.



СВЯЖИТЕСЬ С НАМИ



+7 918 504 88 37



webrantjepromo@gmail.com

Не нашли ничего интересного для себя?
Напишите нам, и мы придумаем
что-нибудь специально для вас!